

1. Instruções e Informações Gerais

O objetivo deste curso é proporcionar um aprendizado rápido do Inglês, voltado a profissionais da área de Tecnologia da Informação que tenham necessidade de usar o idioma como ferramenta de trabalho.

Para fazer esse curso, não é necessário nenhum conhecimento do idioma Inglês, porém o processo de aprendizado será muito mais rápido se o aluno tiver algum conhecimento básico, ou se houver o acompanhamento de um professor ou tutor(*)).

(*) O Curso não oferece esses serviços.

O curso é composto por 3 módulos, com aproximadamente 30 horas de conteúdo cada. O resultado dos exercícios, no decorrer do curso, serão computados para uma avaliação geral, que será relevante para o acesso à prova de certificação final do curso.

1.1. Configurações necessárias para utilizar o curso English4Smart versão CD

Para fazer o curso você precisa das seguintes configurações e periféricos instalados no seu computador:

- Microsoft Windows
- Internet Explorer 7.0
- Java Runtime Environment versão 1.6 ou superior
- Fone de ouvido e microfone

* Para informações mais detalhadas de configuração, acesse a página:
http://ivela.aticenter.com.br/e4s_quia.html

1.2. Instruções obtenção do código de acesso e instalação do curso

Antes de iniciar o curso, o usuário deverá cadastrar-se pela internet, no site: www.tismart.com.br, onde onde é possível adquirir o código (chave de autenticação) durante o processo ou, caso já tenha cadastro. Segue abaixo os procedimentos para obtenção da chave de acesso:

PASSO 1 - Acesse o site www.tismart.com.br e clique em Perfil (fig. 1).



Fig. 1

PASSO 2 - Caso não tenha cadastro, preencha seus dados conforme indicado no formulário.

Fig. 2

PASSO 3 - Após efetuado o cadastro, vá até o final da página do seu perfil e clique em gerar senha (fig. 3)

Fig. 3

PASSO 4 - Copie a senha que foi gerada, ela sera pedida no inicio do curso do English4Smart versão CD (fig. 4).

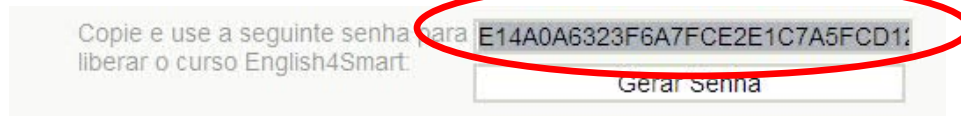


Fig. 4

PASSO 5 - De posse de chave de acesso, coloque o CD e execute o arquivo "English4Smart-1.1-Setup.exe", selecione "Run" se aparecer alguma mensagem do seu sistema operacional.

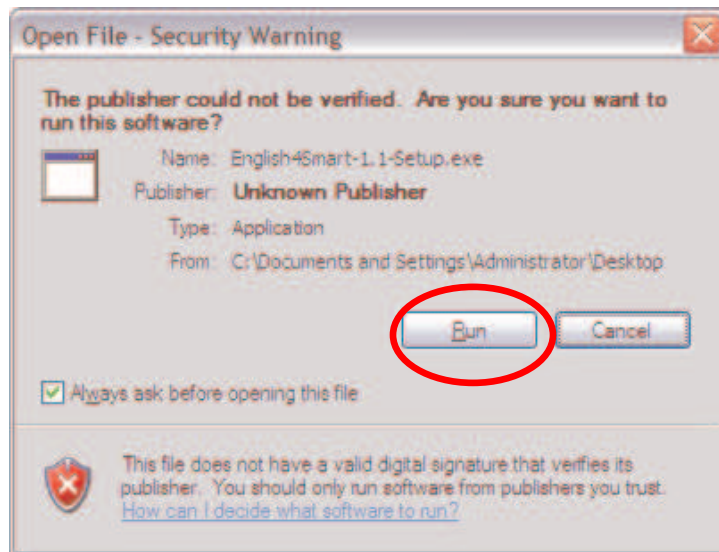


Fig. 5

PASSO 6 - Selecione a linguagem de instalação.

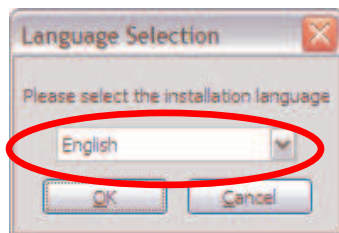


Fig. 6

PASSO 7 - Clique em continuar para iniciar a instalação (fig. 7).

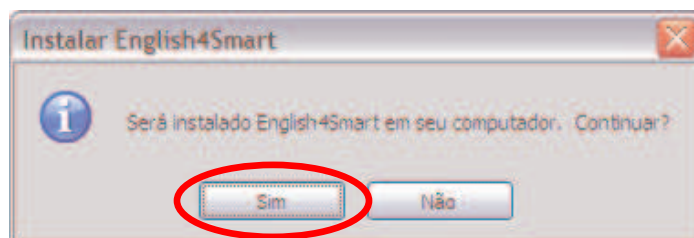


Fig. 7

PASSO 8 - O assistente de instalação irá auxiliá-lo (fig. 8), clique em Próximo para continuar.

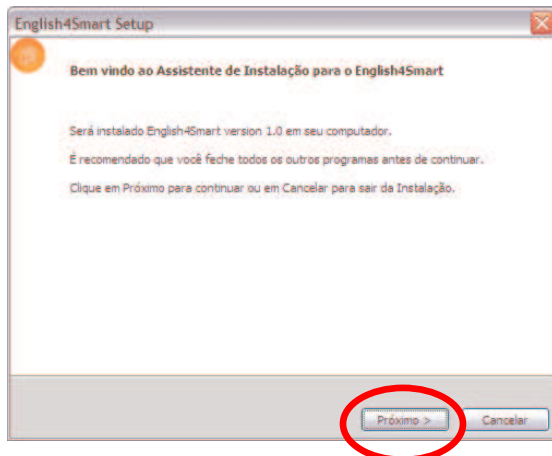


Fig. 8

PASSO 9 - É recomendável manter a pasta padrão de instalação (fig. 9), clique em Próximo para continuar.

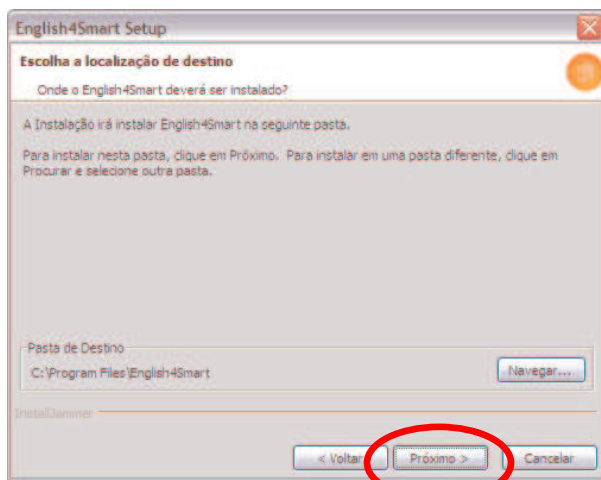


Fig. 9

PASSO 10 - Clique em Próximo para iniciar a cópia dos arquivos (fig. 10).

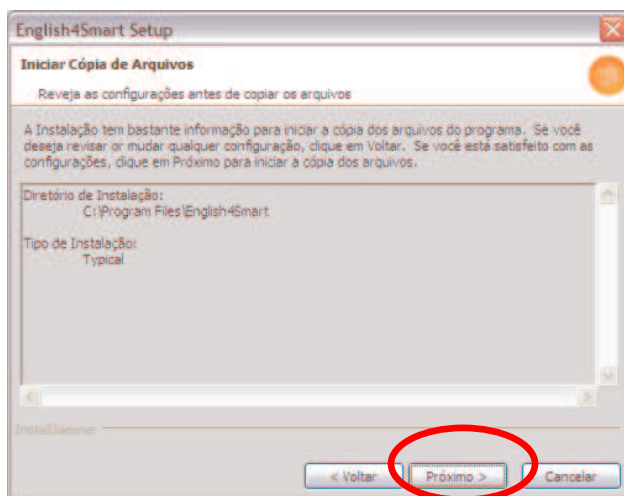


Fig. 10

PASSO 11 - Aguarde o assistente terminar a instalação do curso na sua máquina (fig. 11).

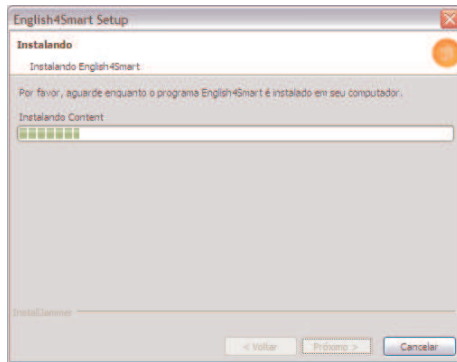


Fig. 11

PASSO 12 - Clique em concluir para finalizar a instalação (fig. 12).

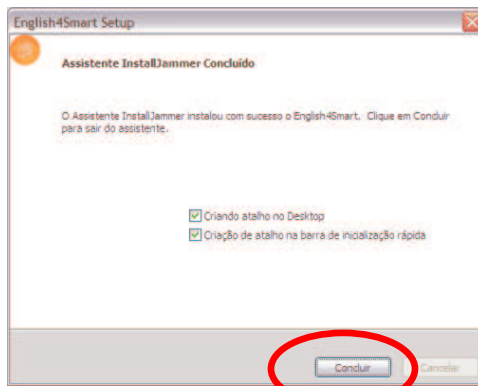


Fig. 12

PASSO 13 - Se a instalação ocorreu sem nenhum problema, será criado um ícone do curso na sua área de trabalho (fig. 13), clique para entrar no curso.



Fig. 13

PASSO 14 - Leia as instruções e o termo de uso e coloque seu email, apelido e o código de acesso que você obteve no passo 4 deste documento e clique em Prosseguir.

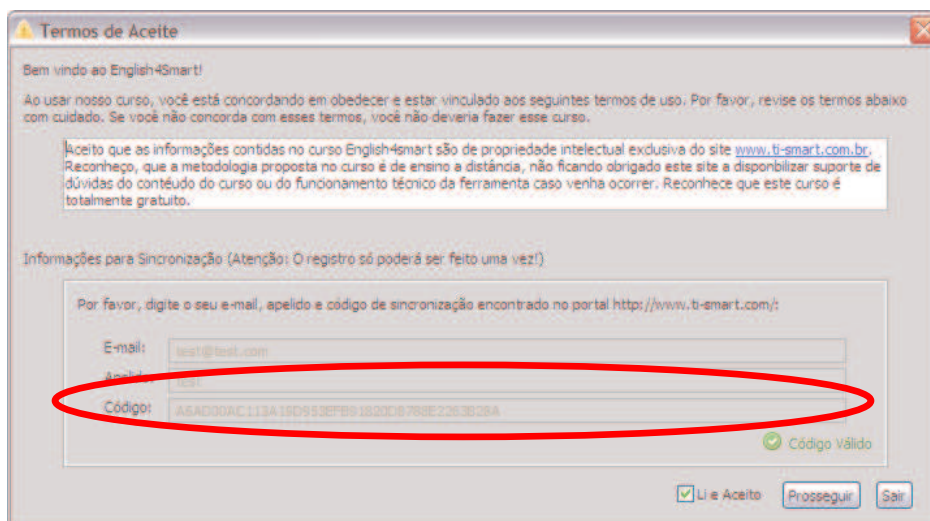


Fig. 14

1.3. Aceitar a execução do JAVA

Durante a execução do curso, será apresentada uma tela igual ou semelhante a figura abaixo (Fig. 15). É FUNDAMENTAL clicar em NO para NÃO BLOQUEAR e ACEITAR que o seu computador execute os componentes do curso.

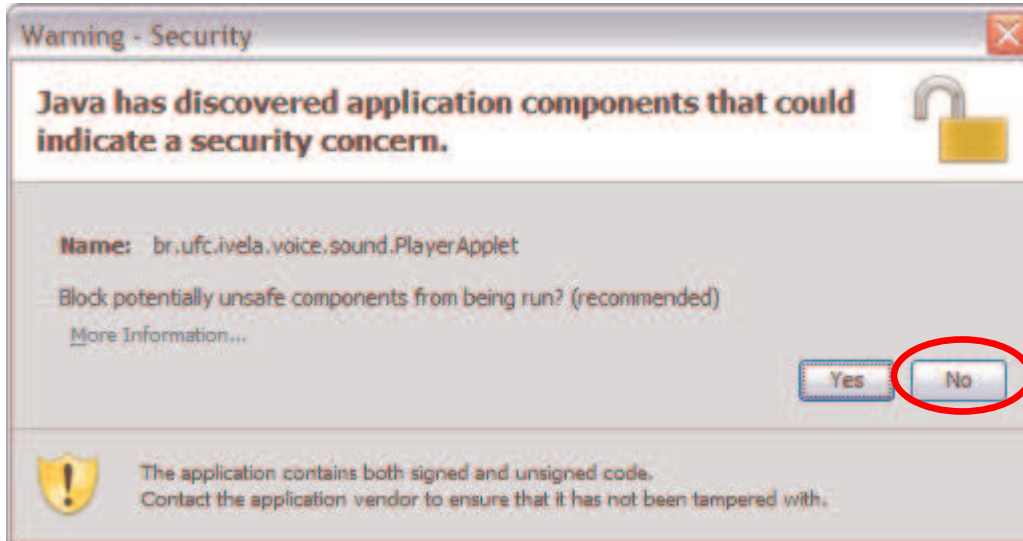


Fig. 15

Outras mensagem pode aparece, como a mostrada na figura abaixo (Fig. 16), CLIQUE EM "RUN" para executar a aplicação JAVA responsável pelo audio.



Fig. 16

2. Termo de Uso

Este termo de uso define as regras de utilização do curso de ensino a distância English4Smart. Solicitamos que você considere e aceite os termos abaixo caso concorde em participar.

O conteúdo do curso English4smart é distribuído gratuitamente e é protegido pelas Leis de Direitos Autorais conforme domínios www.tismart.com.br e www.english4smart.com.br. Não fazem parte desse curso oferecer serviços de assistência técnica de qualquer espécie.

O Curso é exclusivo para o ensino do Inglês aos usuários cadastrados no site www.tismart.com.br e está protegido pelas Leis de Direitos Autorais, sendo expressamente proibida qualquer espécie de comercialização de serviço ou do conteúdo, de forma integral ou parcial, bem como sendo expressamente proibida a reprodução ou retransmissão do conteúdo por qualquer pessoa física ou jurídica, através de qualquer meio. Caso não este termo não seja observado, o usuário está sujeito às penas previstas em Legislação específica.

O uso do curso é da inteira responsabilidade do usuário. Nenhum dos envolvidos na criação, produção ou distribuição do curso, garantem que não será descontinuado ou está livre de erros e não podem se responsabilizar pelos danos que possam ocorrer ao seu equipamento, decorrentes de qualquer problema de software ou hardware ou por falhas técnicas ocorridas em seu provedor de acesso à internet, na instalação do produto e danos causados por vírus de computador ou equivalentes.

O cadastro é necessário para o uso dos recursos e serviços disponíveis no curso e durante a sua execução. Será criada uma chave de ativação do produto para acesso ao conteúdo. A chave de ativação é de uso exclusivo do usuário, que obriga-se a mantê-la em sigilo. Em caso de uso indevido por terceiros, o usuário se compromete a comunicar imediatamente o site www.tismart.com.br, através do link FALE CONOSCO. O usuário é o responsável por quaisquer danos ou prejuízos que o uso indevido da chave de ativação venha a ocorrer em razão de negligência ou má fé.